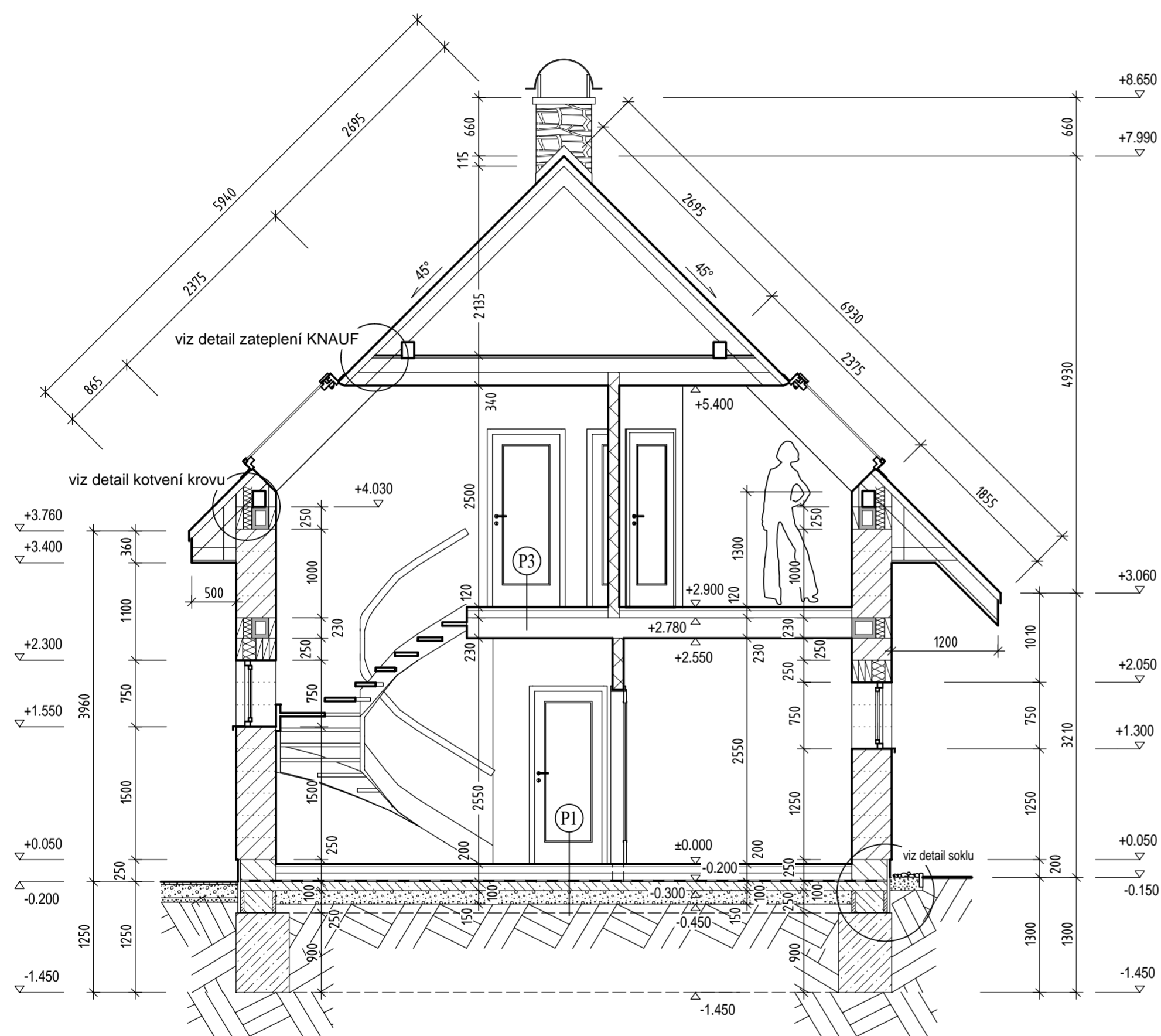
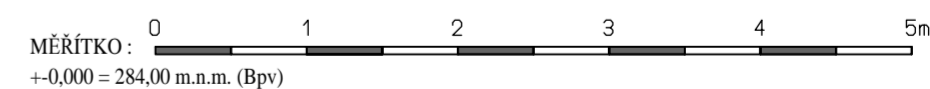
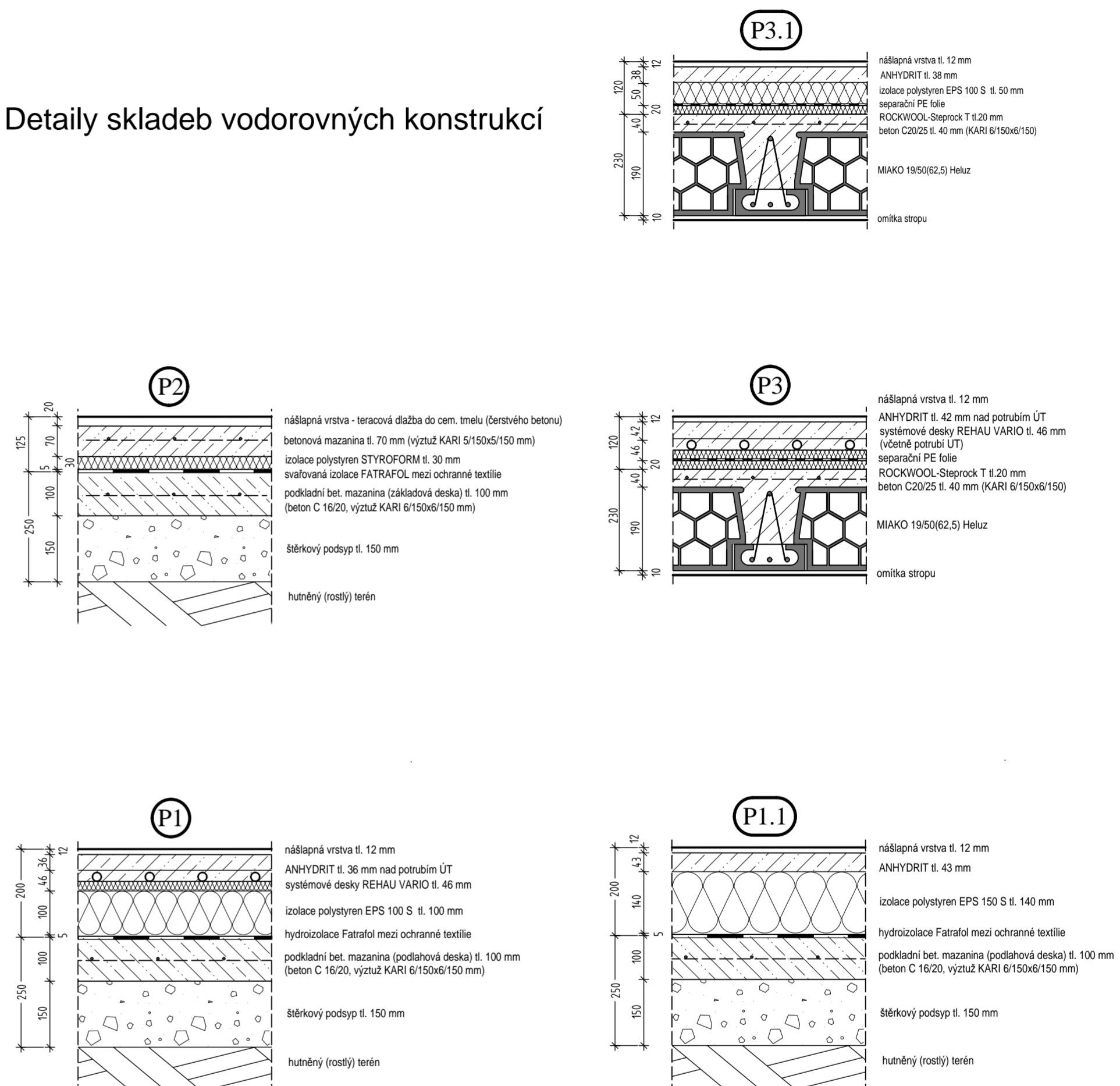


Příčný řez A-A M 1: 50



Detaily skladeb vodorovných konstrukcí



Vypracoval: Ing. Petr Tomášek, Sulkovec 49, 592 65 Rovečné Investor: Markéta Šafářková, Podhoří 108/60, 664 34 Kuřim Martin Bureš, Školní 439, 569 92 Bystré	IČO 75504570	Projektová a inženýrská činnost ve výstavbě Ing. Petr Tomášek Sulkovec 49, 592 65 Rovečné GSM 724 310 564 E-mail: top.atelier@seznam.cz www.top-atelier.cz
Název stavby:	Novostavba řadového RD včetně přípojek IS	
Obec: Kuřim, par.č. 935	Okres: Brno-venkov	Formát: x A4
Název výkresu:	Příčný řez A-A	Datum: 07/2018
	Měřítko: 1:50	Účel: Projekt (DSP)
		Číslo výkresu: 05

MAXIMÁLNÍ DÉLKOVÁ A VÝŠKOVÁ TOLERANCE 5 MM !!

V/Š = 386 / 584 (0.23m)

Allplan 2011